



Studiesucces, uitval en studiewissel 2022/2023

Van alle studenten die aan een voltijd bacheloropleiding beginnen, heeft ruim de helft na 5 jaar een diploma behaald. Na 8 jaar is dit percentage opgelopen tot bijna 70%. De overige studenten zijn gewisseld van opleiding of zijn gestopt met hun studie. Hierbij zijn er grote verschillen tussen groepen studenten. Zo zullen mbo'ers vaker na het eerste jaar zijn gestopt met hun hbo-opleiding doordat zij een betere kans maken op de arbeidsmarkt met hun reeds behaalde diploma. Verder wisselen havisten het vaakst van opleiding en halen vwo'ers het vaakst hun diploma binnen 5 jaar. In deze factsheet zal de studievoortgang op basis van studiesucces, uitval en studiewissel worden weergegeven. Hierbij worden doorsneden getoond naar vooropleiding en naar geslacht. De cijfers in deze factsheet betreffen voltijd bachelorstudenten.

Samenvatting

Van de hbo-studenten die in 2017 aan een voltijd bacheloropleiding zijn begonnen, heeft 51,5% na 5 jaar (-0,9%-punten ten opzichte van het cohort ervoor) een diploma behaald. Studenten met een vwo-vooropleiding hebben het vaakst na 5 jaar hun diploma behaald (66,7%). Bij mbo'ers ligt dit percentage op 48,1%, een verandering van de opwaartse trend die zich afgelopen jaren voordeed. Van de havisten heeft 50,9% na 5 jaar een diploma behaald. Ten opzicht van het cohort ervoor is dat percentage gelijk gebleven.

Het slagingspercentage na 8 jaar is met 0,6%-punt toegenomen tot 69,1% (cohort 2014).

Van de studenten die in oktober 2021 voor het eerst stonden ingeschreven in het hbo stond na 1 jaar 14,6% niet meer ingeschreven (ten opzichte van 11,3% in het voorgaande cohort). Dat percentage is vergelijkbaar met het niveau van vóór corona.

Naast de verhoogde uitval is het aantal studiewisselaars na 1 jaar onder studenten die instroomden in 2021 ook toegenomen tot 16,9% (+2,3%-punt t.o.v. cohort 2021). Ook dit niveau ligt meer in lijn met dat van vóór de pandemie.

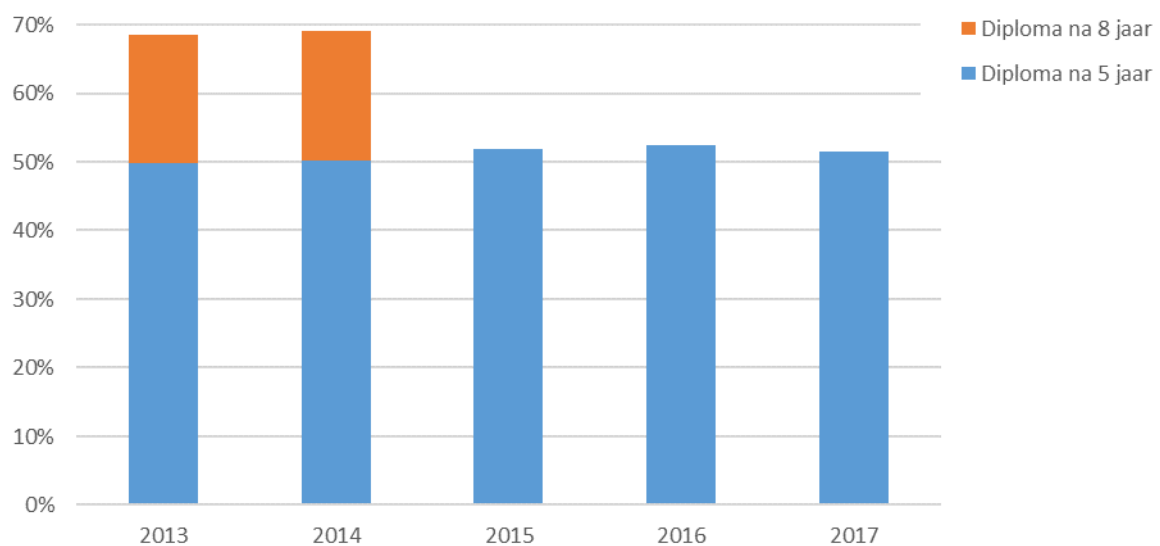




Studiesucces

Studiesucces is het percentage studenten dat na 5 jaar (nominaal + 1) een diploma in het hoger onderwijs heeft behaald. Na 8 jaar wordt er nog een laatste keer gekeken naar hoeveel studenten uiteindelijk zijn uitgestroomd met een diploma.

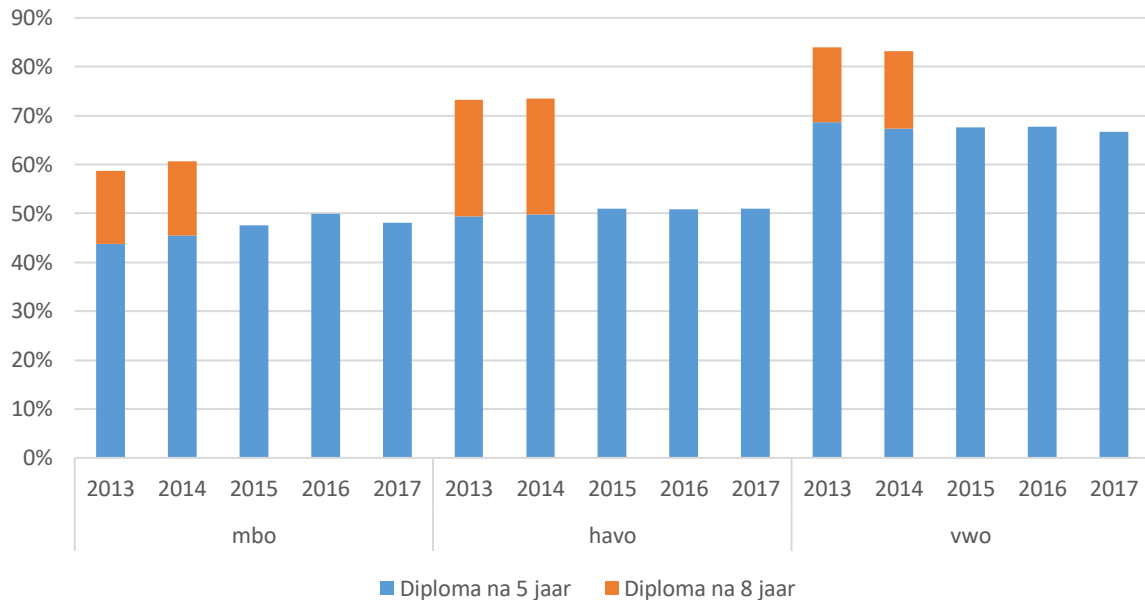
Figuur 1. Studiesucces na 5 en na 8 jaar (cohort 2013 t/m 2017)



- 51,5% van de studenten uit cohort 2017 is na 5 jaar afgestudeerd.
- Na 8 jaar heeft 68,5% van de studenten (uit cohort 2013) hun diploma behaald.



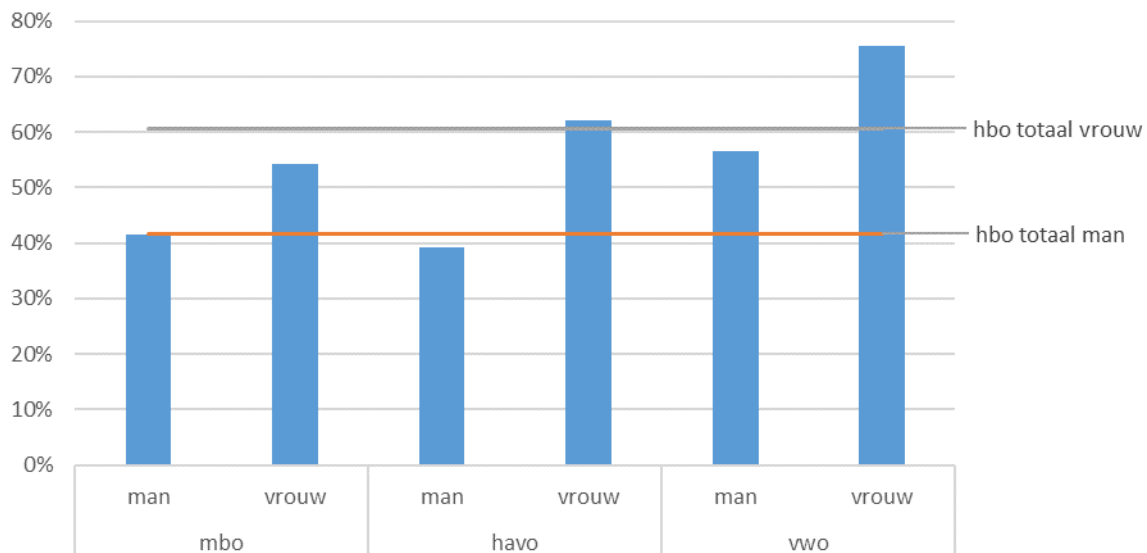
Figuur 2. Studiesucces na 5 en na 8 jaar naar vooropleiding (cohort 2012 t/m 2016)



De stijgende trend van studiesucces onder havisten en mbo'ers lijkt vanaf studiejaar 2017 te veranderen.

- Na 5 jaar heeft 50,9% van de havisten en 48,1% van de mbo'ers (uit cohort 2017) het hoger onderwijs met een diploma verlaten. Bij de havisten is er sprake van stagnatie sinds 2016 en bij de mbo'ers van een lichte terugloop.
- 8 jaar na het moment van instromen heeft 73,5% van de havisten en 60,7% van de mbo'ers (uit cohort 2014) een diploma behaald.
- Studenten die met een vwo-diploma in het hbo instromen hebben het vaakst hun diploma binnen 5 jaar behaald. Van de vwo'ers uit instroomcohort 2017 was dit 66,7%.
- Na 8 jaar heeft 83,2% van de vwo'ers (uit cohort 2014) een diploma behaald.

Figuur 3. Studiesucces na 5 jaar naar vooropleiding en geslacht (cohort 2017).

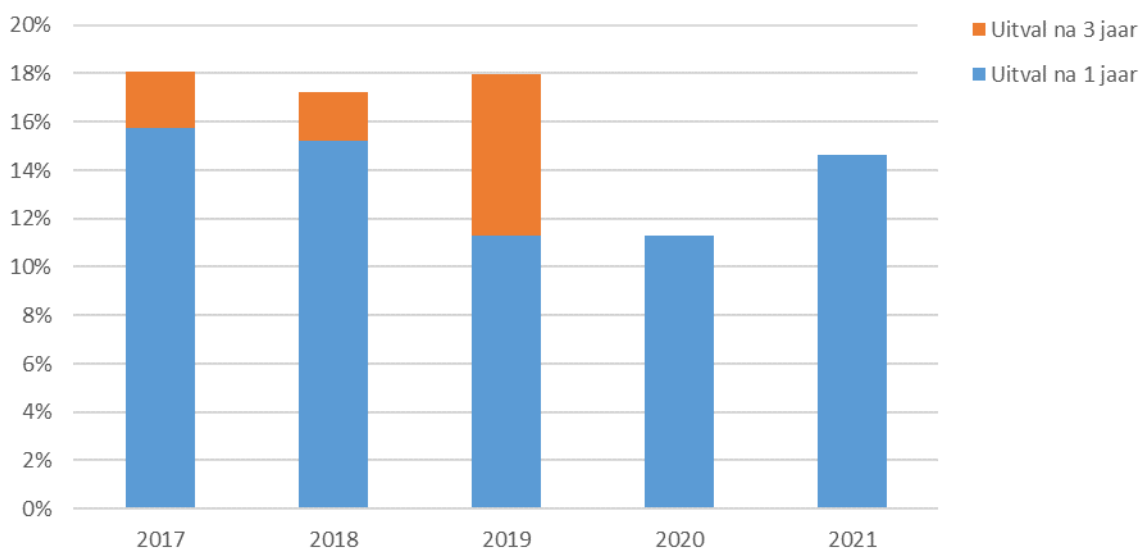


- Vrouwen in het hbo hebben na 5 jaar vaker een diploma behaald dan mannen. 60,7% van de vrouwen uit instroomcohort 2017 heeft na 5 jaar een diploma, tegenover 41,7% van de mannen.
- Dit verschil tussen mannen en vrouwen is aanwezig bij alle vooropleidingen, maar is het grootst bij studenten die vanuit het voortgezet onderwijs instromen in het hbo.
- Vrouwen met een vwo-vooropleiding hebben het vaakst hun diploma behaald na 5 jaar (75,6% uit cohort 2017).

Uitval

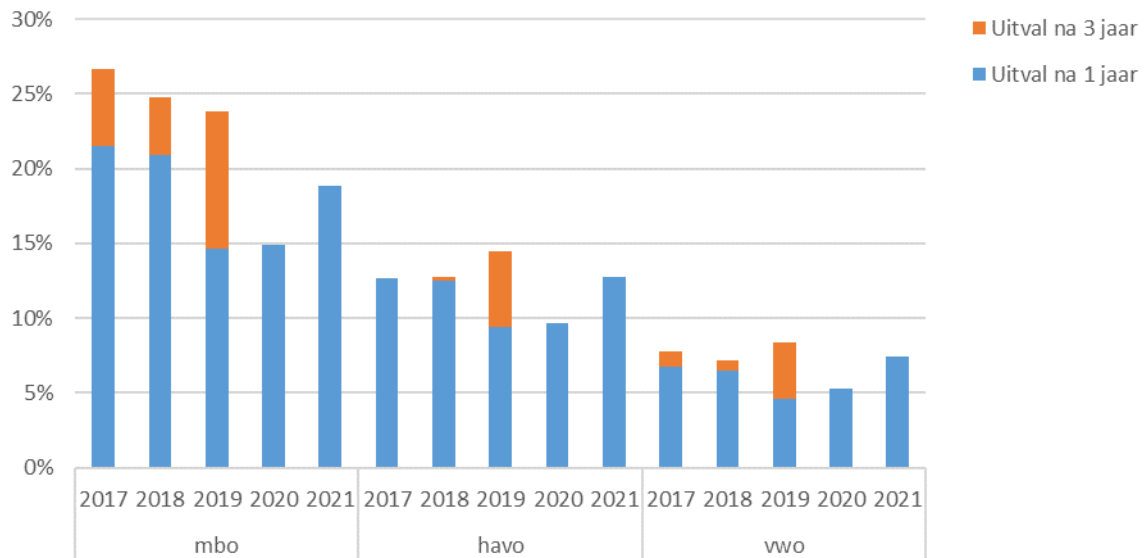
Als een student nog geen diploma heeft behaald en niet meer ingeschreven staat in het bekostigd hoger onderwijs wordt deze tot uitval gerekend. Uitval wordt op twee momenten bepaald, na 1 en 3 jaar. Het kan zijn dat deze studenten later weer verder gaan met hun studie (doordat zij bijvoorbeeld een tussenjaar hebben genomen). Uitval na 3 jaar bevat niet per definitie dezelfde studenten als de uitval na 1 jaar.

Figuur 4. Uitval na 1 en na 3 jaar (cohort 2017 t/m 2021)



- Uitval na 1 jaar bedroeg in 2021 14,6%. Na twee jaren met relatief lagere uitval na 1 jaar lijkt dit niveau weer terug te keren naar dat van vóór 2020. Verlaagde uitval in 2020 en 2021 was waarschijnlijk het gevolg van maatregelen die genomen waren in het hoger onderwijs in verband met corona, zoals het versoepelen van doorstroomvereisten (zoals het uitstellen van het BSA en voorwaardelijke toelating van hbo-p studenten naar het wo). Andere omstandigheden (zoals het wegvallen van sociale activiteiten en een verslechterde arbeidsmarkt) kunnen hier ook aan hebben bijgedragen.
- De uitval na 3 jaar is sterk gestegen (18% uit cohort 2019). Mogelijk hebben de bovengenoemde corona-gerelateerde factoren hier invloed op gehad.

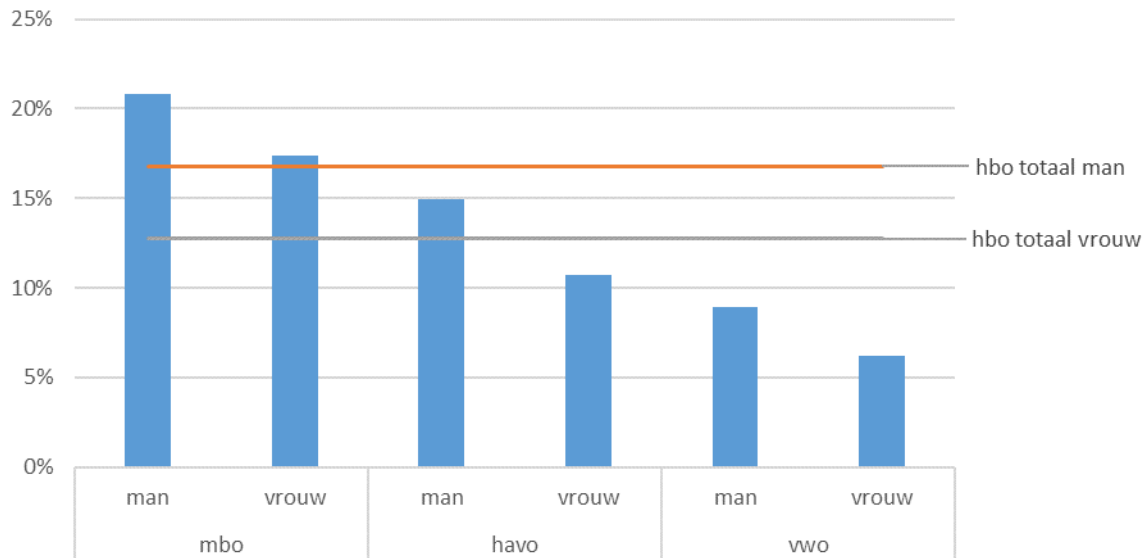
Figuur 5. Uitval na 1 en 3 jaar naar vooropleiding (cohort 2017 t/m 2021)



Waar de toename in uitval vorig jaar relatief gezien het grootst leek te zijn onder vwo'ers, blijkt het dit jaar relatief het grootst te zijn bij mbo'ers.

- De uitval na 1 jaar (cohort 2021) is met 18,9% het hoogst onder studenten die vanuit het mbo zijn ingestroomd. Dit is een stijging van 4%-punt ten opzichte van vorig jaar.
- Van de havisten stond na 1 jaar 12,7% (uit cohort 2021) niet meer ingeschreven (een toename van 3,1%-punt vergeleken met vorig jaar).
- Studenten die van het vwo komen vallen nog steeds het minst vaak uit na 1 jaar (7,5% uit cohort 2021). Dit is een toename van 2,2%-punt t.o.v. vorig jaar.

Figuur 6. Uitval na 1 jaar naar vooropleiding en geslacht (cohort 2021)

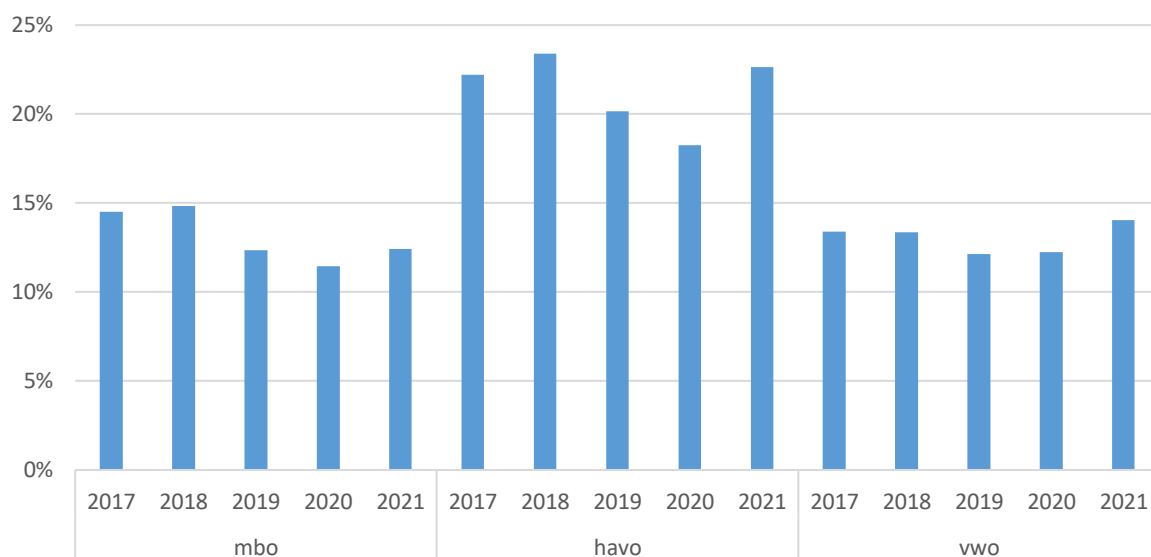


- Vanuit iedere vooropleiding vallen mannen na 1 jaar vaker uit dan vrouwen. Gemiddeld genomen staat 16,8% van de mannen uit cohort 2021 na 1 jaar niet meer ingeschreven in het bekostigd hoger onderwijs tegenover 12,8% van de vrouwen.

Studiewissel

Met studiewisselaars worden studenten bedoeld die binnen het hoger onderwijs van hbo-studie gewisseld zijn. Dit kan bij dezelfde of een andere hogeschool zijn. Een student kan ook gewisseld zijn naar een opleiding in het wo, bijvoorbeeld met een behaalde hbo-propedeuse.

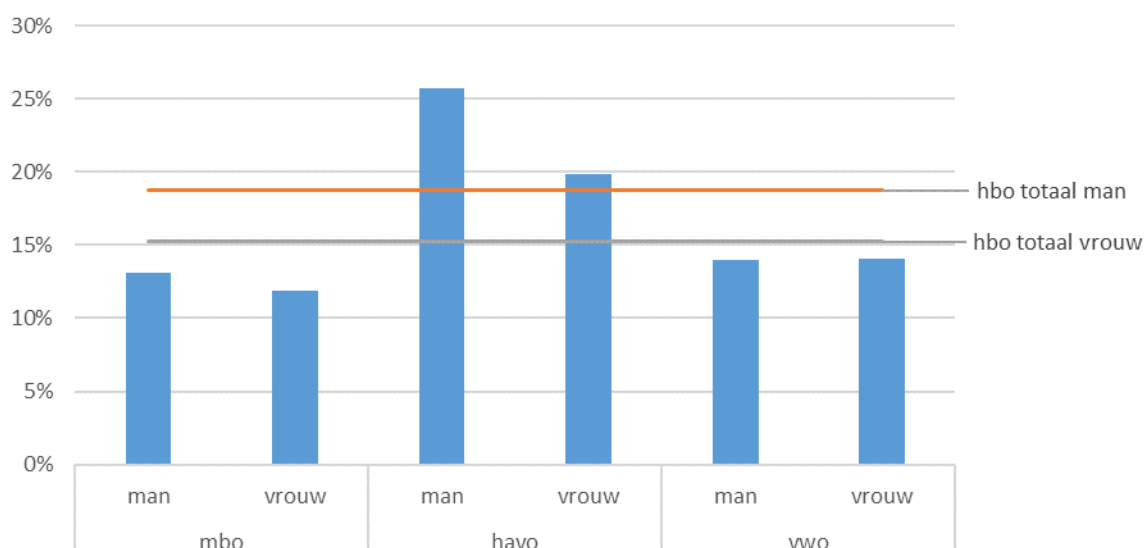
Figuur 7. studiewissel na 1 jaar naar vooropleiding en hbo totaal (cohort 2017 t/m 2021)



Na de coronacohorten van 2019 en 2020 lijkt er in cohort 2021 weer een stijging te zijn van het aantal studiewisselaars.

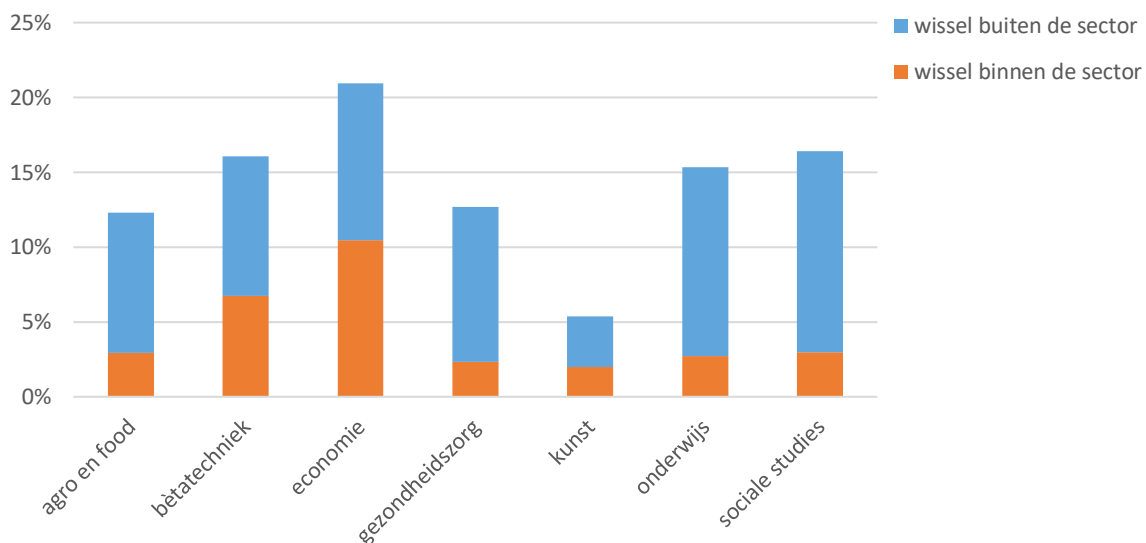
- Het aantal studiewisselaars ligt nog wel onder het niveau van vóór corona (cohort 2018).

Figuur 8. studiewissel na 1 jaar naar vooropleiding en geslacht (cohort 2021)



- Mannen zijn vaker na 1 jaar van studie gewisseld dan vrouwen. 18,7% van de mannen uit cohort 2021 is na 1 jaar gewisseld tegenover 15,2% van de vrouwen.
- Mannen met een havo-vooropleiding zijn het vaakst na 1 jaar van studie gewisseld.

Figuur 9. studiewissel binnen en buiten de sector na 1 jaar, per sector (cohort 2021).



Het wisselgedrag van de studenten verschilt erg per opleiding. Het effect tussen sectoren is hierboven weergegeven. Studenten in de sector economie zijn net als het jaar ervoor het vaakst na 1 jaar van studie gewisseld (20,9% uit cohort 2021, 18,8% uit cohort 2020).

- Ongeveer de helft van deze studenten zet hun studie voort binnen dezelfde sector. 10,5% van alle economie instromers kiest na 1 jaar voor een andere opleiding binnen deze sector, 10,4% wisselt van studie buiten de sector.
- Studenten aan een opleiding in de sector onderwijs of sociale studies zijn na 1 jaar het vaakst gewisseld naar een studie in een andere sector.
- Een studiewissel na 1 jaar komt in het algemeen het minst voor bij de sector kunst (5,4% uit cohort 2021 is na 1 jaar gewisseld van opleiding).



Over deze uitgave

Ga naar <https://www.vereniginghogescholen.nl/kennisbank/feiten-en-cijfers/artikelen/dashboard-studiesucces-uitval-en-studiewissel> om zelf selecties te maken en informatie uit deze factsheet te zien per hogeschool, sector of opleiding.

Ga naar www.vereniginghogescholen.nl/kennisbank/feiten-en-cijfers/artikelen/documentatie voor meer informatie over de bron, het peilmoment en de gehanteerde definities.

Uitgave: Factsheet | Studiesucces, uitval en studiewissel 2022/2023
Bron: Beleidsbestand ROD 2022, bewerking Vereniging Hogescholen
Versie: 1 augustus 2023

Vereniging Hogescholen

Prinsessegracht 21

Postbus 123

2501 CC Den Haag

T (070) 312 21 21

www.vereniginghogescholen.nl

